

ALCOSCAN Ki Lite

Használati útmutató



A készülék részei



Tartalom

alkoholszonda, 5db fúvóka,
1db AAA elem, 1db kulcskarika,
használati útmutató

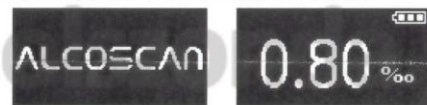
A kulcskarika csatlakoztatása



Az alkoholszonda használata

1. Nyomja meg a bekapcsoló gombot

A bekapcsoló gomb megnyomásával először a logó, majd pedig az előző teszt eredménye lesz látható.



2. Bemelegedési időszak

A szenzor előkészítése a mintavételhez. A folyamat kb. 5 másodpercet vesz igénybe.




3. A mintavétel előkészítése

- A bemelegedést követően a következő ikon jelenik meg az OLED kijelzőn.
- Mintavételhez 3 másodpercnél hosszabb ideig fújjon a fúvókába.




4. A minta vizsgálata

A kifújt levegő (minta) vizsgálata a véralkoholszint kimutatásához.



5. A mérési eredmény kijelzése

A teszt eredménye 10 másodpercig látható a kijelzőn.



A teszteredmény kijelzése idején a bekapcsoló gomb megnyomásával kezdhető meg egy újabb teszt. Amennyiben nem ad további parancsot, a készülék automatikusan kikapcsol 10 másodperc elteltével.

6. Hibaüzenetek értelmezése

Üzenet	Üzenet jelentése	Képernyő
Blow error	Ha nem elégséges a kifújó levegő, akkor a kijelzőn a „Blow” és az „Error” jelek láthatók. Röviden nyomja meg a bekapcsoló gombot és ismétlje meg a tesztet.	
Low bat	Ha az elem kapacitása nem elégséges, akkor a jel látható. Tegyen a készülékbe egy új AAA méretű alkáli elemet.	
CAL	Kalibrálási emlékeztető. Az üzenet 1.000 teszt után jelenik meg. Keresse fel a kalibráló partnerét.	
Err1	Szenzorhiba. Forduljon szervizhez.	
Err2	A mintavételi egység vizsgálata szükséges. Forduljon szervizhez.	
Over temperature	A külső hőmérséklet túl magas. Kérjük használja a készüléket a javasolt hőmérsékleti tartományban (5-40°C).	

Tulajdonságok

Szenzor	Elektrokémiai
Elem	1db alkáli elem (AAA) Kb. 150 alkalom/elem
Súly	60,0g (elemmel)
Méretetek (mm)	67,8 (m), 51,5 (sz), 20,4 (v)
Mérési eredmények	OLED 0.00 ~ 4.00‰ 0.00 ~ 2.00mg/L 0.000 ~ 0.400%BAC 0 ~ 200µg/100ml
Bemelegedési idő	3 másodperc
Pontosság	±10% 0.50‰-nél; 0.25mg/L; 0.050%BAC; 25µg/100ml
Működési hőmérséklet	5°C ~ 40°C
Tárolási hőmérséklet	0°C ~ 60°C
Fúvóka	MP-Ki (fekete)
Automatikus kikapcsolás	10másodperc inaktivitás után automatikusan
Kalibrálási intervallum	1.000 teszt, vagy 12 hónap
Nyomógomb használata mérési eredmény jelzése idején	Rövid nyomva tartás (0,5-2másodperc): új teszt Hosszú nyomvatartás (3 másodperc): kikapcsolás
Eredmény kijelzése	10 másodperc
Egyéb	Kalibrálási emlékeztető a mérések számától függően

MEMO

Figyelmeztetések

- Étkezés vagy italfogyasztást követően min. 20 percet várjon a tesztelésig. A szájban, vagy a nyelven maradó bármilyen alkohol hatással lehet a teszt eredményére.
- Ügyeljen arra, hogy füst, nyál, vagy egyéb olyan szennyeződés ne kerülhessen a fúvókába, ami az érzékelő szenzort károsíthatja.
- Alkoholfogyasztást követően soha ne üljön a volán mögé.
- Ne tegye ki a készüléket extrém hőhatásnak.
- Csak és kizárólagosan alkáli elemet használjon a készülékben.

Kalibrálás és szervizelés céljából keresse fel cégünket a következő elérhetőségeken:



Bearings Kersekedelmi és Szolgáltató Kft.

Budapesti központi szaküzlet:
1105 Budapest, Gergely utca 3-9.
Tel.: +36 1 262 0508
E-mail: ertesitesbp@bearings.hu

Debreceni szaküzlet:
4025 Debrecen, Nyugati utca 29.
Tel.: +36 30 537 2885
E-mail: debrecen@bearings.hu

Zalaegerszegi szaküzlet:
8900 Zalaegerszeg, Balatoni út 3/B.
(EURONICS mögött)
Tel.: +36 92 599 069
E-mail: zalaegerszeg@bearings.hu

Kecskeméti szaküzlet:
6000 Kecskemét, Nap utca 1.
(Nap utca / Csáktornyai u. sarok)
Tel.: +36 76 509 967
E-mail: kecskemet@bearings.hu